

JAバンク「ちょきんぎょ」の使い方






JAバンクのキャラクターとして、
すっかりおなじみになった「ちょきんぎょ」。
全国展開のキャンペーンだけでなく、
各地域でも利用される機会が多くなりましたので、
この度その指針となるガイドを作成いたしました。
ぜひ、本ガイドをお役立てください。

「ちょきんぎょ」の基本ルール

「ちょきんぎょ」をさまざまなグッズに展開される場合、別添の**清刷りa**を使用し、下記の色指定の指示に従ってください。

●カラーで使用する場合



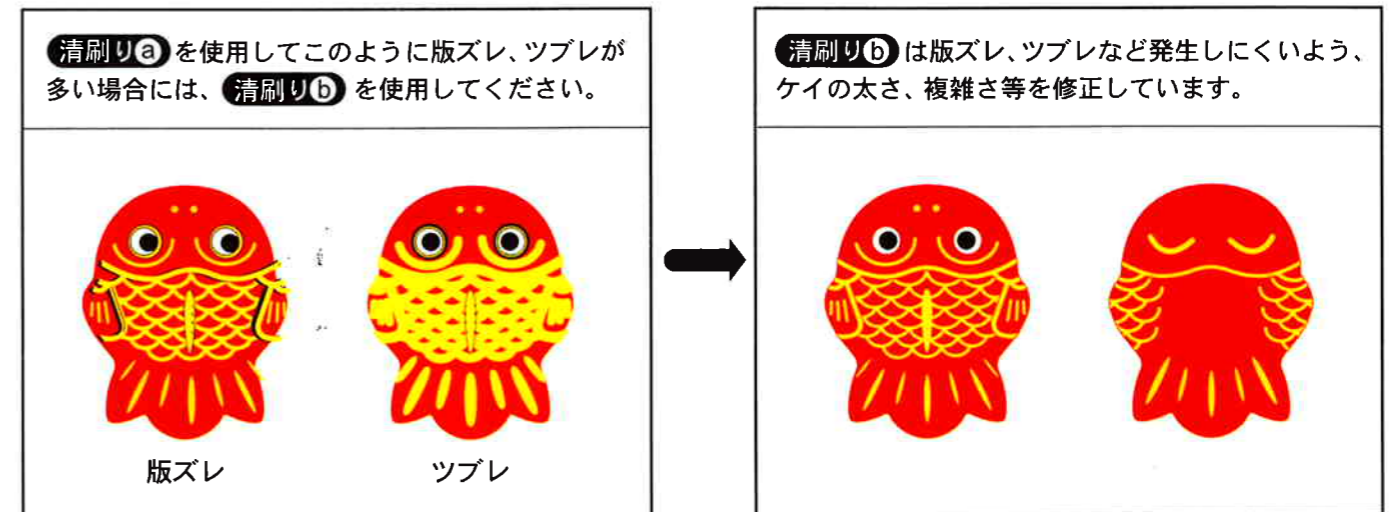
	PANTONE 485C Y100% + M100%		PANTONE YellowC Y100%		PANTONE BlackC BL100%
---	-------------------------------	---	--------------------------	---	--------------------------

●新聞などのように印刷色があらかじめスミ1色に限定されている場合



「ちょきんぎょ」の例外的ルール

「ちょきんぎょ」を極端に小さくして使用したり、特殊な印刷（シルク印刷、グラビア印刷など）の場合や、特殊な素材に印刷する際には、下記の例のように版ズレやツブレが発生することがあります。その場合には、別添の**清刷りa**を使用せず、**清刷りb**を使用してください。





※特に問題のない場合は、必ず**清刷りa**を使用してください。


表現上、特に小さな「ちょきんぎょ」を使用する場合、シルエットとして使用することも可能です。その際は別添の**清刷りc**を使用してください。

シルエットとしての使用上の注意

- 全長20mm以下で使用してください。
- シルエットはアカ (PANTONE485Cまたは、Y100%+M100%) で使用してください。また、使用例2のようにアカベタにシルエットが白ヌキも使用可能です。



「ちょきんぎょ」の本体のアカと近い地色上で「ちょきんぎょ」を使用する場合、必ず黄フチをつけてください。それ以外の場合にフチをつけることは禁止します。



「ちょきんぎょ」の使用上の禁止例

●下記に表示したような誤った使い方はしないように気をつけましょう。


「ちょきんぎょ」が
判別しにくい地色上での
黄フチなし



色替え



反転



改ざん



重ね



変型



立体物を製作するため、平面図形を描けない場合でも、
指定態様と同一視できる範囲で使用してください。

●本ガイドにお問い合わせ先

農林中央金庫 組合金融第一本部 推進部 企画推進室 情報企画班
東京都千代田区大手町1-8-3 TEL03-3243-7163 FAX03-3231-3688